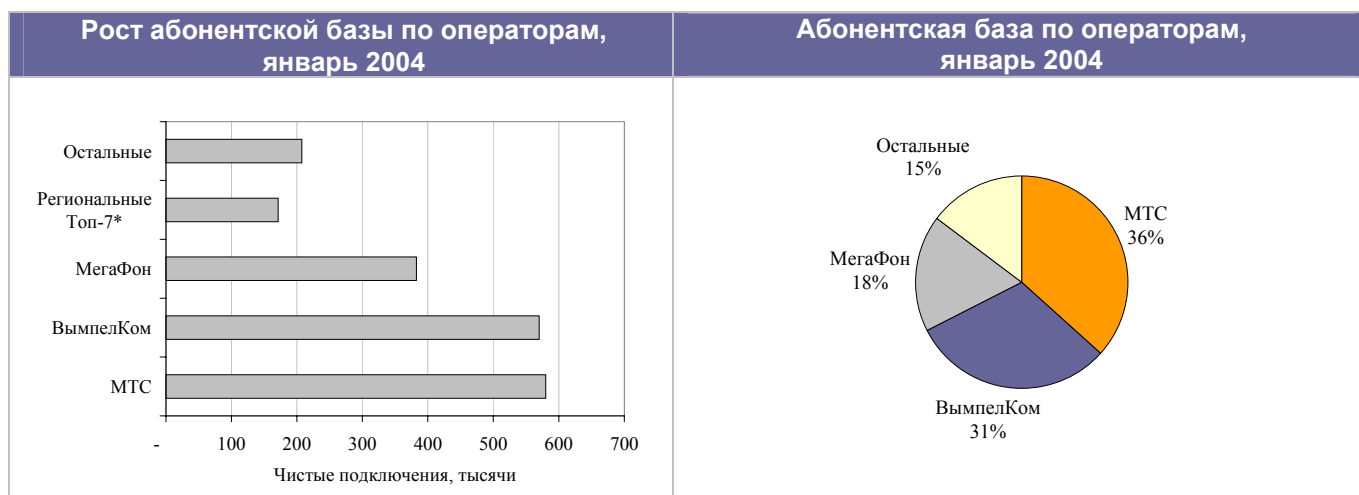


» **Статистика**

В январе 2004 года количество российских абонентов сотовой связи всех стандартов (GSM, TDMA/AMPS, NMT-450, IS-95 и IMT-MC-450) достигло **38,19 миллиона**. Общий уровень проникновения увеличился до **26,3%**. Уровень проникновения сотовой связи в Московской лицензионной зоне превысил 69,6%, в Санкт-Петербургской лицензионной зоне - практически достиг 58%.



* «Уралсвязьинформ», СМАРТС, НСС, «Енисейтелеком», «Екатеринбург-2000», «Даль Телеком Интернэшнл», и «Байкалвестком».

Источники: J'son & Partners; данные компаний

» **Прирост**

В прошедшем месяце прирост новых абонентов составил более **1,7 миллиона** абонентов. По сравнению с предыдущим месяцем, количество абонентов сотовой связи в России увеличилось на **4,8%**. Наибольшие темпы роста абонентской базы среди 10 крупнейших операторов РФ продемонстрировали ЗАО «Нижегородская сотовая связь», ЗАО «Енисейтелеком» и ОАО «Даль Телеком Интернэшнл».

10 крупнейших операторов сотовой связи в РФ

	Оператор	Всего абонентов на 31.01.2004	Прирост (%) с 1.01.2004	Всего абонентов в Москве и МО на 31.01.2004
1.	МТС	13 950 000	4%	5 060 000
2.	«ВымпелКом»	11 880 000	5%	5 760 000
3.	«МегаФон»	6 722 771	6%	867 646
4.	«Уралсвязьинформ»*	1 253 700	5%	-
5.	СМАРТС	1 177 000	3%	-
6.	НСС	396 870	8%	-
7.	«Енисейтелеком»**	270 420	8%	-
8.	«Екатеринбург-2000»	237 475	3%	-
9.	«Даль Телеком Интернэшнл»	220 093	7%	-
10.	«Байкалвестком»	191 821	4%	-

Источники: J'son & Partners; данные компаний

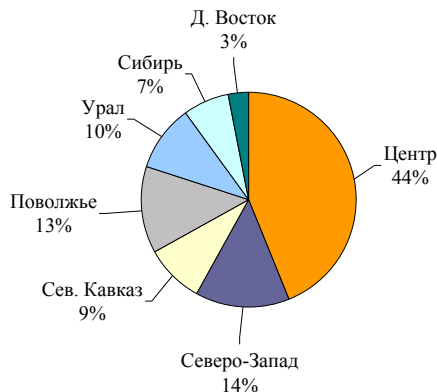
* Консолидированные данные по всем регионам и стандартам (GSM, TDMA/AMPS, NMT-450, IS-95)

** Включая абонентов ООО «Саянтелеком»

» Макрорегионы

По итогам 2003 года лидером по количеству пользователей сотовой связи остался Центральный макрорегион¹, однако его доля в общей абонентской базе страны за прошедший год снизилась с 50% до 44%. Незначительно уменьшились доли Северо-Запада и Северного Кавказа. Совокупная доля Поволжья, Урала, Сибири и Дальнего Востока выросла с 24% до 33%.

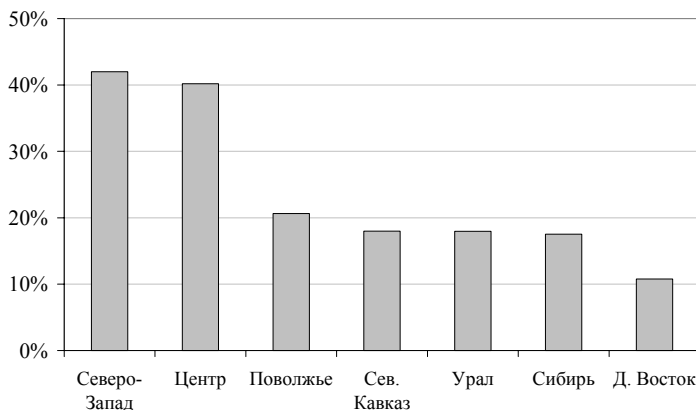
Абонентская база РФ по макрорегионам, январь 2004



Источники: J'son & Partners; данные компаний

Неравномерное развитие сотовой связи в России наглядно иллюстрируется различиями в уровне проникновения по макрорегионам страны – этот показатель для Центра и Северо-Запада в 2-4 раза превышает аналогичные показатели для остальных укрупненных лицензионных регионов.

Уровень проникновения сотовой связи, январь 2004



Источники: J'son & Partners; данные компаний

За более подробной информацией просьба обращаться:

Оксана Панкратова

E-mail: OPankratova@json.ru

тел.: +7(095) 925 7245, факс: +7(095) 925 9177

моб. тел.: +7 916 328 3516

www.json.ru

© J'son & Partners

Компания J'son & Partners прилагает все усилия, чтобы опубликовать фактические данные и свои оценки, имеющиеся в распоряжении на момент публикации материала. J&P оставляет за собой право пересматривать данные после опубликования отдельными операторами информации по абонентской базе. Данные информационных бюллетеней могут быть использованы в других публикациях с обязательной ссылкой на источник - J'son & Partners.

¹ J&P использует классификацию деления регионов РФ между укрупненными регионами (макрорегионами), основанную на лицензионном делении России в соответствии с Приложениями 2 и 3 к Приказу 41 МС РФ от 20.03.1997.