

### Основные изменения и индикаторы российского Интернет-рынка

**Аудитория:** В мае количество пользователей Интернета<sup>1</sup> в России снизилось на 1% с 10,2 миллионов в апреле и составило **10,1 миллиона**. Снижение произошло по причине большого количества дополнительных выходных и начала дачного сезона. По данным на апрель 2003 года, количество домашних компьютеров, с которых осуществляется доступ в Интернет, составило **5,0 млн.** Остальные точки доступа (5,1 млн.) - это офисные компьютеры и компьютеры в местах публичного доступа.

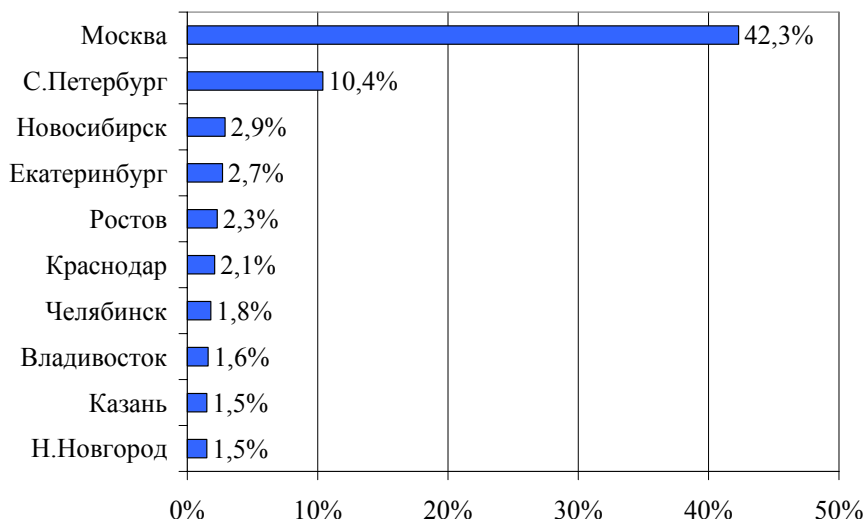
Количество российских пользователей, подключенных к Интернету по выделенной линии<sup>2</sup>, по оценкам J'son & Partners и SpyLOG составило около **3,7 млн.**

Интернет-пользователи	Количество, млн.	% от населения (16+)
Недельная активная аудитория <sup>3</sup>	4,5	4,0%
Недельная аудитория	6,1	5,5%
Месячная аудитория	10,1	9,0%

Источники: J'son & Partners; SpyLOG

**Географическое распределение.** Доля Москвы и Московской области в российской недельной интернет-аудитории сократилась с 44,2% в апреле до 42,3% в мае. Доля других регионов продолжает постепенно увеличиваться.

### Распределение пользователей Интернета по первым 10 локальным рынкам<sup>4</sup> РФ



Источники: J'son & Partners; SpyLOG

<sup>1</sup> Под пользователями Интернета мы понимаем уникальные учетные записи (cookie-файлы); как правило, один cookie-файл соответствует одной точке доступа (компьютеру, с которого осуществлялся доступ в Интернет).

<sup>2</sup> Независимо от места доступа (офис, дом, университеты, почта, библиотеки и т.д.).

<sup>3</sup> Недельная активная аудитория – пользователи, совершившие не менее 3 сессий за последнюю неделю.

<sup>4</sup> Субъекты РФ

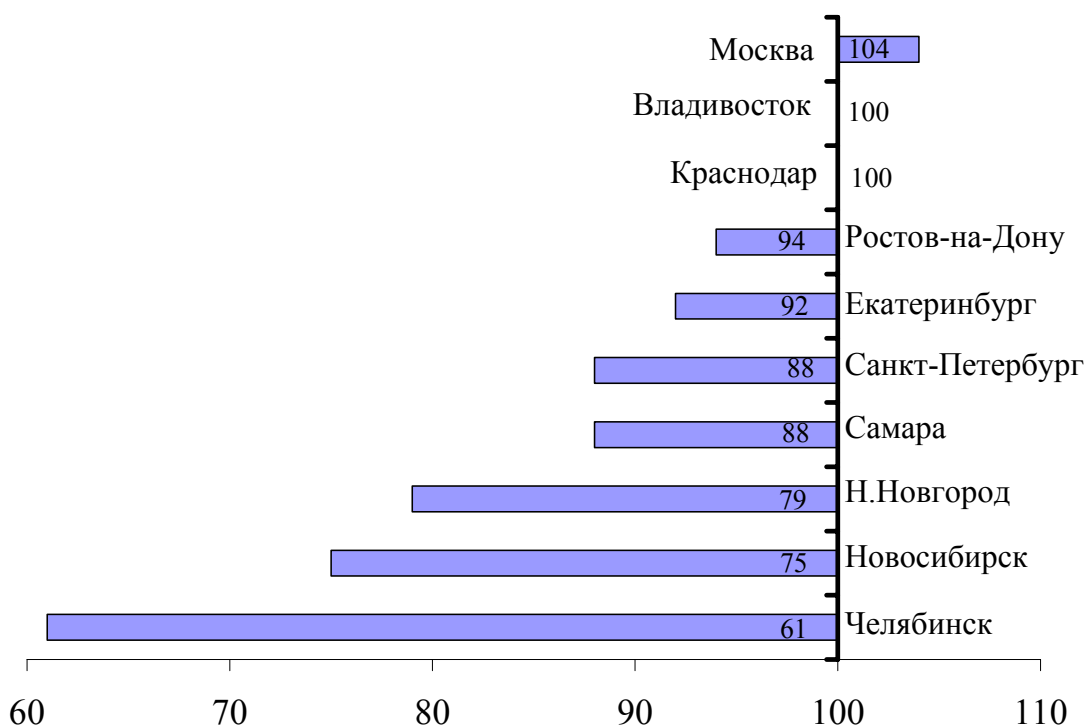
**Уровень проникновения Интернета** (по недельной аудитории) в России в мае 2003 составил года 5,1%. Лидерами рейтинга остаются Москва и Санкт-Петербург, отрыв которых от остальных регионов остается достаточно стабильным.

**Регионы с наибольшим уровнем проникновения Интернета**

Регион	Май 2003	Апрель 2003
Москва и область	17,2%	17,5%
С-Петербург и область	10,2%	10,1%
Томская область	6,6%	6,1%
Новосибирская область	6,5%	6,6%
Новгородская область	6,4%	6,9%

**Индекс активности пользователей**<sup>5</sup> В мае по сравнению с апрелем снизилось не только количество пользователей Интернета, но и их активность - среднее количество загрузок на 1 посетителя сократилось примерно на 7%.

**Индекс активности крупнейших локальных рынков**

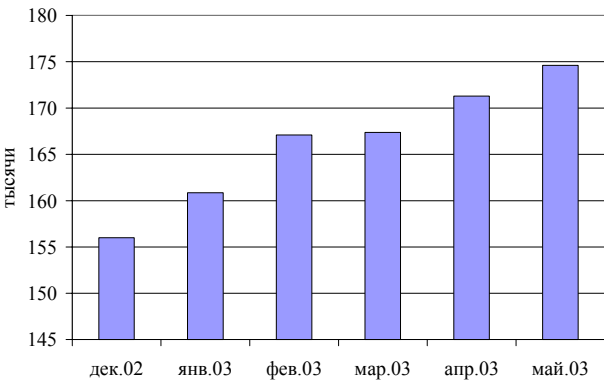


Источники: J'son & Partners; SpyLOG

<sup>5</sup> Индекс активности пользователей рассчитывается по среднему количеству загрузок. За 100 пунктов принято среднее количество загрузок на 1 посетителя по состоянию на апрель 2003 г.

## Статистика РосНИИРОС<sup>6</sup>:

Количество доменов второго уровня, зарегистрированных в РФ, увеличилось в мае на 2% и на конец месяца составило 174,6 тысяч. Изменения по географическому распределению за май незначительны, хотя с начала 2003 года и наблюдается тенденция сокращения доли зарегистрированных доменов в Москве.

Количество зарегистрированных в РФ доменных имен, 2003	Основные изменения доменного рынка в мае 2003														
 <table border="1"><caption>Количество зарегистрированных в РФ доменных имен, 2003</caption><thead><tr><th>Месяц</th><th>Количество (тысячи)</th></tr></thead><tbody><tr><td>дек.02</td><td>156</td></tr><tr><td>янв.03</td><td>161</td></tr><tr><td>фев.03</td><td>167</td></tr><tr><td>мар.03</td><td>167</td></tr><tr><td>апр.03</td><td>171</td></tr><tr><td>май.03</td><td>175</td></tr></tbody></table>	Месяц	Количество (тысячи)	дек.02	156	янв.03	161	фев.03	167	мар.03	167	апр.03	171	май.03	175	<ul style="list-style-type: none"><li>⇒ Доля Москвы в общем числе доменов национальной доменной зоны РФ в мае сократилась ещё на 1,5% до 57,4%.</li><li>⇒ Доля юридических лиц сократилась в мае на 3% до 57%.</li><li>⇒ Доля нерезидентов РФ в общем числе администраторов доменов: 3%.</li></ul>
Месяц	Количество (тысячи)														
дек.02	156														
янв.03	161														
фев.03	167														
мар.03	167														
апр.03	171														
май.03	175														

Источники: Ru-Center

За дополнительной информацией обращайтесь:

J'son & Partners	SpyLOG
Татьяна Толмачева e-mail: <a href="mailto:TTolmacheva@json.ru">TTolmacheva@json.ru</a> Тел.: +7(095) 925 7245 Факс: +7(095) 925 9177 <a href="http://www.json.ru">www.json.ru</a>	Александра Трубицына e-mail: <a href="mailto:expert@spylog.ru">expert@spylog.ru</a> Тел.: +7(095) 786 2552 Факс: +7(095) 332 0390 <a href="http://www.spylog.ru">www.spylog.ru</a>

© J'son & Partners; SpyLOG

Информационный бюллетень подготовлен J'son & Partners совместно с компанией SpyLOG. Мы прилагаем все усилия, чтобы опубликовать фактические данные и наши оценки, имеющиеся в распоряжении на момент публикации материала. Мы оставляем за собой право пересматривать данные после опубликования отдельными операторами данных о своей деятельности.

<sup>6</sup> Российский научно-исследовательский институт развития общественных сетей (РосНИИРОС) является администратором Российского национального домена верхнего уровня RU. Статистика по доменам была предоставлена официальным представителем РосНИИРОС компанией Ru-Center.